GRUDZIEŃ 2014 r.

NR 4

ZESPÓŁ SZKÓŁ W KRACZKOWEJ

FLASH

MIESIĘCZNIK SZKOLNY

Drodzy Uczniowie, Rodzice, Nauczyciele, Pracownicy szkoły!

W stajence ubogiej Święta Rodzina oczekuje narodzin Człowieczego Syna.
Kiedy się narodzi, zejdą się pasterze, klękną przed Nim i pokłon oddadzą Mu szczerze.
Gwiazda betlejemska światu zaś oznajmił że to właśnie tutaj, w tej maleńkiej stajni,
stał się cud, sława którego dotrze wkrótce wszędzie.
Chrystus na świat przyszedł i królować nam będzie !

W tym radosnym oczekiwaniu, gdy gasną spory, goją się rany, życzymy wszystkim Uczniom, Rodzicom, Nauczycielom, Pracownikom szkoły:

Niech mały Jezus w sercach zagości, szczerości duszy, zapachu ciasta, przyjaźni, która jak miłość wzrasta, kochanej twarzy, co rano budzi i wokół samych życzliwych ludzi.

Niech te radosne Święta Bożego Narodzenia będą szczęśliwe, a Nowy Rok 2015 niech każdemu przyniesie radość i nadzieję!

Redakcja

WAŻNA DATA: 30 grudnia 1963 r.

Papież Paweł VI, telefonicznie informuje Karola Wojtyłę o mianowaniu go na arcybiskupa metropolitę Krakowa

Cytat na grudzień

Człowiek szuka miłości,
bo w głębi serca wie,
że tylko miłość może
uczynić go szczęśliwym.

Przygotowała Martyna Skomra

NASZA REDAKCJA:

REDAKTOR NACZELNA:

Marcelina Skawińska

REDAKTORZY: Magdalena Dyrkacz, Martyna Skomra, Gabriela Litwin, Karolina Maternia, Katarzyna Paskart, Patrycja Cisło, Weronika Kucaba, Kinga Szmuc, Justyna Szydełko, Gabriela Szydełko, Małgorzata Drozd, Kinga Bereś, Kamila Śleboda, Aleksandra Pilecka, Aleksandra Ryś

OPIEKUNOWIE: *Iwona Szczepańska, Alina Maciuła, Agata Kargol, Ewa Borowska - Brzoza*

Jak pomagaliśmy?

W imieniu całej szkoły, pragniemy serdecznie podziękować za udział w organizowanych przez nas akcjach: Mikołajki dla Podkarpackiego Hospicjum dla Dzieci i Góra Grosza.

Fundacja Podkarpackie Hospicjum dla Dzieci

Dary dla chorych dzieci zbieraliśmy do piątku 28 listopada. Wszyscy, którzy wzięli udział w akcji mogą czuć się docenieni, zaszczyceni i wyróżnieni, gdyż ich zaangażowanie niewątpliwie przyczyniło się do wsparcia potrzebujących, a ich życzliwość i dobroć na pewno nie pozostaną niezauważone w ostatecznym rozrachunku - DOBRO POWRACA.

Wśród złożonych przez Was upominków były: słodycze, zabawki, książki, puzzle, kosmetyki, artykuły spożywcze, pielęgnacyjne i higieniczne. Każdy z nas lubi dostawać prezenty, zazwyczaj od bliskich nam osób. Zastanówmy się jednak, ile radości może choremu dziecku przynieść fakt, że jego los nie jest obojętny ludziom mu obcym, którzy pomyśleli o jego potrzebach i chcieli w to nieraz smutne życie wpleść trochę radości z okazji Mikołaja. Nie możemy podarować zdrowia, ale uśmiech już tak.

Szczególnie dziękujemy uczniom tj: *Dawid Malski, Eryk Nowak, Martyna Skomra, Karolina Maternia, Oliwia Janowska, Bastian Trojnar, Marek Drozd, Regina Kościółek, Michał Lekowski, Magdalena Kurarz, Milena Bem, Natalia Panek, Rafał Kołodziej, Patrycja Międlar, Daria Rogowska, Aleksandra Pilecka, Michał Skomra, Krzysztof Bróż, Paweł Skomra, Kinga Bem, Jolanta Pięs, Patrycja Kunysz, Julia Rogowska, Marlena Panek, Szymon Pięs, Oliwia Jamuła, Magdalena Gargała, Daria Kamińska, Krystian Michno, Małgorzata Drozd, Justyna Szydełko, Szymon Czech, Michał Kuźniar, Magdalena Korbecka, Oliwia Szczepańska, Magdalena Kartacz, Karolina Bartoszek, Natalia Kunysz, Julia Gołąb, Paulina Grzywa, Weronika Kucaba, Izabela Wdowik, Weronika Kopeć, Jan Gołąb, Karolina Techman, Marcelina Skawińska, Norbert Kargol, Jakub Drabicki, Magdalena Bem, Michał Lech, Maciej Kunysz, Krzysztof Nurcek, Kinga Michna, Luiza Szydełko, Aleksandra Lekowaska, Mateusz Kunysz.*

Zwycięzcami Góry Grosza jest klasa I a gimnazjum, która zgromadziła kwotę 101 zł i 34 gr. Zebrane pieniążki zostaną przekazane na potrzeby dzieci w całym kraju. W nagrodę zwycięzcy otrzymują wybrany przez siebie dzień bez pytania. Gratulujemy wygranej! Warto jednak dodać, ze pozostałe klasy również stanęły na wysokości zadania: II miejsce zajęła klasa II a (100 zł), a III miejsce klasa 1 B (984 zł 83 gr).

Z pewnością, niektórzy będą im zazdrościć, jednak nic straconego. W przyszłości będą organizowane nowe akcje na rzecz dzieci, wobec których będziecie mieli możliwość wykazania się dobrą wolą i hojnością.

Zachęcamy więc wszystkich do angażowania się, gdyż dzięki takim akcjom pomagamy tym, którzy bardzo tego potrzebują. Z pewnością chorym dzieciom, które muszą przebywać w szpitalu pod ciągłą opieką, borykającym się z cierpieniem, takie prezenty sprawią wiele radości i wywołają uśmiech na niejednej buźce. Jeszcze raz dziękujemy wszystkim za okazanie serc.

Marcelina Skawińska

Kącik z Janem Pawłem II

Anegdoty, nauczanie, fakty z życia, czyli wszystko o „naszym Świętym"

Ojciec Święty do odwiedzającego go polskiego Księdza:

- Poczekaj chwilę na mnie, muszę trochę „popapieżyć".

Przygotowała Martyna Skomra



Nasi absolwenci... JASMINE ZAREBOUA

Jasmine Zareboua jest absolwentką naszego gimnazjum, którą chyba wszyscy znamy i pamiętamy uczennicą zeszłorocznej 3 b, wychowanką pani Iwony Szczepańskiej. Była przewodniczącą naszej szkoły, którą do tej pory chętnie odwiedza, redaktor naczelną gazetki „Flash". Teraz uczy się w III Liceum Ogólnokształcącym w Rzeszowie.

- ***Czy pamiętasz swój pierwszy dzień w szkole?***

- Pewnie! Tego nie da się zapomnieć. Już pierwszego dnia dostało mi się od nauczyciela matematyki, że zamiast „proszę", powiedziałam „co". Przeżywałam również to, z kim będę w jednym oddziale i kto będzie moim wychowawcą. Natomiast po spotkaniu w klasie powiedziałam koleżance, że boję się naszej wychowawczyni i lekcji polskiego. Jak się okazuje niepotrzebnie.

- Czy od zawsze lubiłaś się uczyć? Jakie przedmioty Cię najbardziej interesują?

- Czy od zawsze NIE LUBIŁAM się uczyć? Tak. Podchodząc do pytania poważnie, to dopiero w gimnazjum, kiedy doszło więcej przedmiotów, zmuszałam się do nauki. Teraz mam jeszcze więcej pracy, a na naukę nie mam wielkiej ochoty i obiecuję sobie co miesiąc, że już koniec z lenistwem- „trud tyleż ciężki, co bezowocny". Lubię przedmioty ścisłe, np. matematykę, chemię (od 3 klasy gimnazjum).

- Jakich nauczycieli wspominasz ze szczególnym sentymentem?

- Takim bardzo, bardzo szczególnym sentymentem darzę Panią Iwonę Szczepańską, od której dużo się nauczyłam, z którą dobrze się rozumiem i która jest dla mnie wyjątkową osobą. Myślę jednak, że każdy z moich nauczycieli wpisał się w pamięć, dzięki wspólnej pracy, lekcjom, rożnym zdarzeniom.

- Czego brakuje Ci najbardziej?

- Wszystkiego: nauczycieli, mojej byłej klasy i „odpałów" razem z nimi, zabaw szkolnych...

- Jesteś teraz w liceum, dlaczego wybrałaś właśnie tę szkołę i co planujesz dalej?

- Jestem w liceum, a dokładnie w III LO. Wybrałam tę szkołę, ponieważ poleciła mi ją kuzynka, która też tam się uczyła. I nie żałuję podjętej decyzji. Sama również polecam przyszłym absolwentom. Obecnie myślę o studiach fizjoterapeutycznych oraz pielęgniarstwie. Jednak co będzie dalej, czas pokaże.

- Które umiejętności wyniesione z gimnazjum przydały Ci się najbardziej?

- Przede wszystkim dzięki lekcjom wychowawczym poznałam siebie, dowiedziałam się, jak mnie widzą inni i zrozumiałam, jakie są najważniejsze wartości w moim życiu: nauczyłam się odpowiedniego zachowania/ odpowiednich ruchów podczas wystąpień publicznych, w rozmowach oficjalnych. Dzisiaj umiem to wszystko docenić i wykorzystać w kontaktach z ludźmi i w sytuacjach, w jakich się znajdę.

- Co lubisz robić w wolnym czasie?

- Uwielbiam czytać książki. Nie mam ulubionego gatunku, ale najmniej przemawia do mnie fantastyka i horrory.

- Kogo uważasz za wzór do naśladowania?

- Św. Jan Paweł II to osoba, którą podziwiam za wiarę, za wytrwałość, za umiejętne i odważne przeżywanie cierpień, za stosunek do drugiego człowieka. Po prostu za to, kim był i jaki był. Jeden z moich ulubionych cytatów brzmi następująco: „Człowiek jest wielki nie przez to, co posiada, lecz przez to, kim jest; nie przez to, co ma, lecz przez to, czym dzieli się z innymi".

- Masz jakąś radę dla uczniów naszej szkoły?

1. Nie chodzisz na dyskoteki szkolne, bo Ci się nie chce, bo wolisz robić coś innego? Korzystaj póki są, bo w szkole średniej już ich nie będzie!
2. Narzekasz na nauczycieli? Masz dosyć tej szkoły? Chcesz wyjść z gimnazjum? Szybko zatęsknisz i docenisz „gimbazę".
3. Na lekcjach marudzisz, bo jest 2 strony notatki? - przyzwyczajaj się, w technikum lub liceum dochodzi do pięciu.
4. Trzecioklasisto nie wiesz, gdzie iść dalej? Nie masz na siebie pomysłu? Luuzik, przyjdzie samo.
5. Ciesz się chwilą i doceniaj to, co jest tu i teraz! :)

Rozmawiała Magdalena Dyrkacz

Premiery grudnia

2.12. - Premiery DVD filmów **„Strażnicy galaktyki"** oraz **"X - Men: Przeszłość, która nadejdzie"**.
3.12. - Premiera książki **„Niebezpieczne istoty"**.
5.12. - Premiera filmu **„Love, rosie"** oraz **„Uwolnić Mikołaja"**.
12.12. - Noc Reżyserskich Wersji Władcy Pierścieni w Multikinie.
26.12. - Premiera ostatniej części **„Hobbita" - „Hobbit: Bitwa Pięciu Armii"**.

Przygotowała Martyna Skomra

Coraz bliżej Święta...

Wielkimi krokami zbliżamy się do Świąt Bożego Narodzenia. W supermarketach od tygodni widzimy ubrane choinki, piękne prezenty i Świętych Mikołajów, słyszymy świąteczne piosenki. Dla sprzedawców Święta są doskonałą okazją, by zarobić. Konsumenci manipulowani reklamą, promocjami, bezmyślnie kupują drogie prezenty i dekoracje. Jednak to nie wszystko! W Świętach nie chodzi o wygląd domu czy ilość prezentów. Najważniejsza jest tradycja i niepowtarzalna atmosfera.

Świąteczne dni powinniśmy spędzać w gronie najbliższych. Zgodnie z tradycją w Wigilię wszyscy dzielą się opłatkiem, składają sobie życzenia, wręczają symboliczne podarki. Wspólnie spożywają tradycyjną wieczerzę wigilijną i śpiewają kolędy. O północy warto udać się na pasterkę. Każdy dom powinien wypełniać zapach domowych wypieków i choinki udekorowanej własnoręcznie wykonanymi ozdobami. Niech Boże Narodzenie będzie dniem poświęconym rodzinie, w który odrywamy się od pełnej pośpiechu, pracy i trosk codzienności.

Świąt Bożego Narodzenia dotyczy wiele tradycji, np. wkładanie sianka pod obrus, 12 tradycyjnych potraw, nakrycie dla niespodziewanego gościa czy kolędników zna każdy z nas. Warto poznać tradycje, które praktykuje się już coraz rzadziej. Przyjrzyjmy się kilku z nich, byśmy mogli wprowadzić je w naszych domach:

1. Parzysta ilość osób - do tradycji wigilijnej należy, aby do stołu zasiadała parzysta liczba osób. Nieparzysta zaś ilość uczestników miała wróżyć dla jednej z nich nieszczęście. Najbardziej unikano liczby 13. Feralna 13 bierze swój początek od Ostatniej Wieczerzy, kiedy to jako 13 biesiadnik przybył Judasz Iskariota.

2. Wyciąganie słomek - po Wieczerzy, oprócz śpiewania kolęd, w wielu częściach Polski praktykowano różne zwyczaje. Na Warmii i Mazurach, kiedy cała rodzina siedziała jeszcze przy stole, spod obrusa ciągnięto słomki. Jeśli wyciągnięto słomkę prostą, to osobę, która ją wyciągnęła, czekało życie proste, bez niebezpieczeństw. Jeśli słomka była pokrzywiona, to daną osobę czekało w przyszłym roku życie kręte.

3. Święcenie ziarna - w niektórych parafiach, w Dzień Świętego Szczepana święci się ziarno, by upamiętnić śmierć owego męczennika przez ukamienowanie. Później część poświęconych nasion dodaje się do siewu. Pozostałym ziarnem obsypuje się księdza, kawalerowie obsypują nim panny albo w domach wzajemnie obsypują się nim domownicy, sąsiedzi, znajomi. Ma to zapewnić powodzenie i dobrobyt.

4. Łuska karpia - włożenie do portfela łuski z wigilijnego karpia ma przynieść dostatek i sukces zawodowy.

Postarajmy się, by Święta Bożego Narodzenia były radosnym czasem, kiedy to każdy czuje się dobrze, bezpiecznie. Czasem, który ubogaca ciepło domowego ogniska i przepełniona miłością rodzinna atmosfera. Czasem, który obfituje w akty dobroci i wzajemnej życzliwości. Dostrzeżmy dobro w sobie i drugim człowieku. Bądźmy pogodni i mili, bo przecież jaka Wigilia, taki cały rok! Zrezygnujmy zaś z konsumpcyjnej gonitwy i nie ulegajmy komercyjnej propagandzie. Święta chciejmy przeżyć, a nie kupować!

Gabriela Litwin

ANDRZEJKI JUŻ ZA NAMI

27 listopada w naszej szkole odbyła się dyskoteka andrzejkowa.

Nie zabrakło licznych atrakcji: pokoik z wróżką, dyskotekowa muzyka, a także pyszne gofry z owocami. Na zabawę przyszło wielu gimnazjalistów. Dyskoteka rozkręcała się w szybkim tempie. Szkolni dj zadbali o świetną muzykę, w rytmie której chętnie pląsaliśmy po parkiecie. Wszyscy dobrze się bawili.

Dziękujemy za udział w zabawie i wsparcie Samorządu Szkolnego symboliczną złotówką.

Karolina Maternia

Czy wiesz, jak przygotować dom na święta?

POZNAJ SPOSÓB NA ORYGINALNĄ OZDOBĘ

Własnoręcznie wykonane bożonarodzeniowe ozdoby można podarować swoim bliskim jako: prezent pod choinkę, ozdobę choinkową lub ozdobę wigilijnego stołu. Można także zrobić dużą ilość i ozdobić całą choinkę jednym rodzajem ozdób.

Kolorowa szyszka

Weź szyszkę i osusz ją (najlepiej na grzejniku). Następnie pomaluj w wybranym przez siebie kolorze. Wysusz. Na górze przyklej kokardkę wykonaną z wstążki i sznureczek. Można przykleić inne drobiazgi.

Suszone cytrusy

Jest kilka sposobów na ładne zasuszenie plasterków cytrusów.

1. Najprostszy. Jeśli masz suszarkę spożywczą – taką do grzybów – pokrój cytrusy w plastry i wysusz.
2. W piekarniku. Pokrój cytrusy w plastry (ok pół cm), rozłóż na blaszce z powłoką nieprzywierającą lub na blaszce wyłożonej folia aluminiową. Piecz ok godziny - dwóch w 100 stopniach, przekręcając plastry co jakiś czas na drugą stronę, by się nie poskręcały.
3. Na kaloryferze. Jeśli masz mocno grzejące kaloryfery, rozłóż na nich warstwę folii aluminiowej, a na niej plastry cytrusów. Obracaj co jakiś czas na drugą stronę, by miały ładny kształt. To najdłuższy czas suszenia, ale najbardziej ekologiczny.

Bombka z balona

Weź balonik i nadmuchaj (do 1/3 objętości) cały balon obsmaruj dobrej jakości klejem i obwijaj go kolorową muliną. Wysusz i delikatnie przebij balona.



Kaszana bombka

Weź styropianową kulę i obsmaruj klejem. Następnie wysyp na talerz kaszę gryczaną lub makaron w kształcie gwiazdek i obtocz kulę. Wysusz i nałóż warstwę srebrnej lub złotej farby w sprayu. W taki sposób możesz wykonać bombkę z czapeczek żołędzi.

Pomarańcze i mandarynki

Przygotuj pomarańczę i goździki. Wbijaj w pomarańczę goździki, aby powstał wzór.

Orzechy włoskie

Przygotuj orzechy i pomaluj najlepiej na złoty kolor. Wysusz. Celofan potnij na kwadraty i na jeden kwadrat przeznacz jeden orzech. Obtul orzecha celofanem i zwiąż wstążką.

Przygotowała Karolina Maternia

QUIZ ŚWIĄTECZNY

Gdzie rozdaje prezenty Dziadek Mróz?
A. w Niemczech B. we Francji C. w Rosji

2. W okresie świąt całuje się pod...
A. świerkiem B. sosną C. jemiołą

3. Który z reniferów nie jest reniferem św. Mikołaja?
A. Rudolf B. Śnieżek C. Profesorek

4. W Polsce prezenty znajdują się pod choinką, a w Wielkiej Brytanii...
A. w skarpecie B. pod poduszką C. pod łóżkiem

5. Gdzie na wigilię podaje się owoce morza?
A. w Hiszpanii B. w Portugalii C. we Włoszech

6. Kim jest Czarny Piotruś?
A. krasnoludkiem B. reniferem C. pomocnikiem św. Mikołaja

Przygotowała Katarzyna Paskart

ŚWIĄTECZNE PRZEPISY REDAKCJI

Kolorowiaczek

Składniki na ciasto:

6 jaj
1 margaryna
6 łyżek oleju
1 ½ szklanki cukru pudru
2 szklanki mąki
2 łyżki proszku do pieczenia
1 kisiel czerwony
½ szklanki maku
4 łyżki wiórek kokosowych
2 łyżki kakao

Wykonanie:

Margarynę utrzeć z cukrem, dodać żółtka, resztę składników na końcu pianę z białek i wymieszać. Podzielić na 4 części.

Do 1 dodać kisiel (prosto z opakowania)
do 2 dodać mak
do 3 dodać kakao
do 4 dodać kokos

Układać na blachę łyżkami, tworząc kleksy i upiec. Piec w temperaturze 160-170 stopni C przez około 45 min. Posypać cukrem pudrem.

Kompot z suszu

Składniki

20 dag suszonych śliwek (polskich wędzonych)
po 10 dag suszonych moreli, jabłek i fig
5 dag suszonych gruszek
pomarańcza
cytryna
kawałek kory cynamonu
5 goździków
miód

Etapy przygotowania

Suszone owoce opłukać, osączyć i zalać przegotowaną wodą. Odstawić na 3–4 godziny. Pomarańczę i cytrynę sparzyć, pokroić w plastry. Dodać do napęczniałych owoców. Wrzucić korę cynamonu i goździki. Gotować na małym ogniu około 25 minut, uważając, by owoce się nie rozpadły. Doprawić miodem. Dobrze schłodzić i przelać do szklanej salaterki lub dzbanka.

PIERNICZKI ŚWIĄTECZNE

Składniki: *(przepis na ok. 55 sztuk)*

300 g mąki pszennej
100 g mąki żytniej
2 duże jajka
13 dag cukru pudru
10 dag roztopionego masła
10 dag miodu
1 łyżka przyprawy do piernika
1 łyżka kakao
1 łyżeczka sodu oczyszczonej

Wykonanie:

Wszystkie składniki wsypać do naczynia, wymieszać i wyrobić. Ciasto może być klejące, ale pod żadnym pozorem nie dodawać mąki. Rozwałkować na grubość 4 mm (nie cieniej), podsypując je mąką tyle, by się nie kleiło). Wykrawać różne kształty. Układać je na blaszce w niewielkich odstępach. Piec w temperaturze 180 stopni C przez ok. 8 – 10 minut. Studzić na kratce. Dowolnie udekorować.

PIERNIK Z KONFITURĄ ŚLIWKOWĄ W POLEWIE CZEKOLADOWEJ

Składniki:

125 g margaryny
2 jajka
250 g cukru
1 szklanka mleka
3 łyżki kakao
400 g mąki pszennej
1 łyżeczka sody oczyszczonej
posiekane bakalie według uznania
5 łyżek konfitury śliwkowej
polewa czekoladowa
przyprawa do piernika do smaku (4-5 łyżeczek)

Przygotowanie:

Margarynę roztopić i ostudzić. Jajka utrzeć z cukrem i dodawać kolejno mleko, kakao, mąkę wymieszaną z sodą oczyszczoną i przyprawą do piernika. Wlać margarynę i wymieszać. Dodać oprószone mąką bakalie. Ciasto przełożyć do wysmarowanej tłuszczem formy i piec ok. 1 godziny w temperaturze 160-170 stopni C. Ostudzony piernik przekroić wzdłuż, posmarować konfiturą śliwkową, ponownie złożyć i polać polewą czekoladową.

Przygotowała Karolina Maternia

Lekcja w kinie



Wcześnie rano, 2 grudnia 2014 r., z **okazji mikołajek** uczniowie klas czwartej, piątych i szóstych wyjechali do „Multikina" w Rzeszowie. Wzięli tam udział w lekcji na temat kinematografii, ekranizacji i adaptacji filmowej. Później, po dziesięciominutowej przerwie, obejrzeli **film pt.: „Szatan z siódmej klasy".** Został on nakręcony na podstawie powieści Kornela Makuszyńskiego pod tym samym tytułem. Niektórzy ocenili film jako nudny. Większości jednak bardzo się podobał. Były tam różne wątki; m.in.: detektywistyczny, miłosny. To kolorowy, wesoły, ciekawy film.

Zabawne zdarzenie miało miejsce podczas wychodzenia z kina, kiedy to ruchome schody w pewnym momencie zatrzymały się i dalej trzeba było schodzić pieszo. Wszystkich ta sytuacja rozbawiła.

Niestety trzeba było wracać do szkoły na dalsze lekcje. Mimo to przeżyliśmy wyjątkowy dzień.

Aleksandra Ryś, kl. VI b

Zabawa andrzejkowa

W środę, 26 listopada 2014 r., w sali gimnastycznej naszej szkoły odbyła się dyskoteka dla klas czwartych, piątych i szóstych. Była to impreza zorganizowana przez Samorząd Uczniowski.

W rogu sali ustawiono przyozdobione stoliki, przy których siedziały dziewczyny z klas szóstych, przebrane za wróżki. Przygotowały one ciekawe zabawy i wróżby, np. lanie wosku przez dziurkę od klucza, przebijanie balonów z wróżbami, przekłuwanie szpilkami serc z wypisanymi imionami chłopców i dziewcząt. Dużą atrakcją były prognozy wróżbity Macieja. Można było też powróżyć sobie z ręki. Nie zapomniano również o ustawianiu butów w kierunku drzwi.

Sala ubrana była kolorowymi balonami i gwiazdkami. Za muzykę odpowiedzialni byli chłopcy z gimnazjum: Piotrek Międlar i Kuba Ruszel. Wszyscy świetnie się bawili i uznali dyskotekę za wyjątkowo udaną.

Gabriela Drozd, Małgorzata Drozd, kl. VI a

Strofy o Ojczyźnie

Ojczyzna – kiedy myślę – wówczas wyrażam siebie i zakorzeniam,
mówi mi o tym serce, jakby ukryta granica, która ze mnie przebiega ku innym,
aby wszystkich ogarniać w przeszłość dawniejszą niż każdy z nas:
z niej się wyłaniam... gdy myślę Ojczyzna – by zamknąć ją w sobie jak skarb.

Jan Paweł II

Dnia 27 listopada 2014 r. w Szkole Podstawowej został zorganizowany przez panie polonistki Konkurs Recytatorski „Strofy o Ojczyźnie".

W czwartek, na lekcji wychowawczej uczniowie klas czwartej, piątych i szóstych zebrali się wraz z wychowawcami w sali gimnastycznej. Sala udekorowana była flagami biało – czerwonymi. Recytację przygotowało 24 uczniów. Niektórzy deklamowali bardzo pięknie, postarali się o rekwizyty, a inni zapomnieli tekstu. Po występie każdy uczestnik konkursu mógł się poczęstować czekoladką.

W komisji zasiadły panie: Dyrektor Joanna Ząbek, Anna Bieda, Jadwiga Grad i Iwona Szczepańska. Jury wyłoniło zwycięzców:

I miejsce zajęła Justyna Szydełko z kl. VIa;
II miejsce – Oliwia Kudyba z kl. VIb;
III miejsce – Norbert Kargol z kl. Va i Gabriela Ruszel z kl. Vb;
Wyróżnienie – Kinga Szmuc, kl. VIb.

To było bardzo emocjonujące wydarzenie, a równocześnie bardzo ważne dla całej społeczności szkolnej. Na pewno wzbudziło u wielu uczucia patriotyczne.

Justyna Szydełko, kl. VI a

Świąteczny czas

- Dzień dobry, czy mogę z Panią przeprowadzić wywiad?

- Dzień dobry. Chętnie z tobą porozmawiam.

- Jak Pani sądzi, czy wszyscy ludzie przeżywają radośnie święta?

- Myślę, że ci , którzy nie mają domu i są samotni, nie cieszą się z powodu świąt.

- Co może Pani powiedzieć o Bożym Narodzeniu?

- To przede wszystkim czas radości i miłości, dlatego powinniśmy wtedy załagodzić wszelkie spory, kłótnie, wybaczyć. Warto też pomagać biednym, samotnym, opuszczonym.

- Czy w każdym domu powinna stać choinka?

- Zdecydowanie tak. Chociaż smutne jest to, że niektórzy traktują choinkę jak zbędny element dekoracji. Są zmęczeni tym, że choinki są wszędzie. Pojawiają się już na początku grudnia w sklepach, na ulicach, w urzędach. Tymczasem to znak Bożego Narodzenia, piękny zwyczaj. Przy ubieraniu tego drzewka w Wigilię lub tuż przed nią jednoczą się wszyscy domownicy. Panuje wtedy radosny, świąteczny nastrój.

- Jakie drzewko zwykle znajduje się u Pani, sztuczne, czy prawdziwe?

- Myślę, że żywe pięknie pachnie i jest cudownego, zielonego koloru. Nie podobają mi się nowoczesne choinki z tworzywa koloru białego czy niebieskiego.

- Jakie są zwyczaje związane z Wigilią?

- W moim domu najpierw wszyscy sprzątamy dokładnie każdy kąt, później ubieramy choinkę i przygotowujemy 12 potraw. Obowiązkowo na stole musi pojawić się barszcz z uszkami i ryba w galarecie. Oczywiście łamiemy się opłatkiem, składając sobie życzenia i śpiewamy kolędy. Myślę, że inne rodziny przeżywają ten dzień podobnie.

- Czy u pani w domu istnieje tradycja zostawiania pod choinką prezentów od świętego Mikołaja?

- Tak, to bardzo przyjemne znaleźć pod choinką prezent. Zwykle w moim domu są to niedrogie drobiazgi, ale za to przynoszą wiele radości.

- Dziękuję Pani za rozmowę i życzę wesołych, spokojnych świąt Bożego Narodzenia i szczęśliwego Nowego Roku.

- Dziękuję. Życzę ci również wszystkiego dobrego.

Rozmawiała Amelia Trojnar, kl.VIb

„Pierwsze koty za płoty”

PRÓBNY SPRAWDZIAN SZÓSTOLKASISTY

Dnia 26 listopada 2014 r. uczniowie klas szóstych sprawdzili swoje umiejętności podczas pisania próbnego sprawdzianu.

Był to test w nowej formule. Znacznie różnił się od tych z ubiegłych lat. Przede wszystkim pisaliśmy dłużej niż nasi starsi koledzy, bo aż 80 minut, a po przerwie jeszcze 45 minut. Na początku były zadania z języka polskiego i matematyki. Zdaniem uczniów język polski był łatwy. Natomiast matematyka sprawiła nam wiele trudności, gdyż z większością zadań jeszcze nie zetknęliśmy się. Po raz pierwszy też pisaliśmy test z języka angielskiego. Zawierał on wiele zadań, w tym aż cztery ze słuchania. Nawet nasza pani od języka angielskiego stwierdziła, że mieliśmy za mało czasu na rozwiązanie testu. Nie była z nas zadowolona.

Był to dla nas dzień bardzo stresujący. Każdy z nas chciał wypaść jak najlepiej. Obawialiśmy się. Nie wiedzieliśmy, czego się spodziewać. Jesteśmy przecież pierwszym rocznikiem, który pisze test według nowej formuły.

Myślimy, że ten sprawdzian był bardzo potrzebny. Każdy mógł sprawdzić swoją wiedzę i umiejętności z trzech ważnych przedmiotów, a także obyć się ze stresem. Mamy nadzieję, że następne testy pójdą nam znacznie lepiej.

Kinga Bereś, Kamila Śleboda

KILKA SŁÓW O ZWYCZAJACH BOŻONARODZENIOWYCH

Wszędzie już czuć magię Świąt Bożego Narodzenia. Od początku grudnia w naszych polskich domach, w szkole, w pracy, w sklepach trwają przygotowania do tych wspaniałych świąt. Boże Narodzenie to wyjątkowy czas pachnący choinką i pysznymi potrawami.

W świetle i blasku choinki śpiewamy kolędy oraz cieszymy się, że jesteśmy wszyscy razem. Wiele jest jednak zapomnianych zwyczajów bożonarodzeniowych. Warto więc przy okazji przygotowań posłuchać opowieści najstarszych domowników i poznać dawne tradycje.

Niewątpliwie spośród zwyczajów nadal praktykowane jest pozostawianie na stole wigilijnym dodatkowego nakrycia dla niespodziewanego gościa. Słyszałam też, że gospodarze, którzy czują silną więź ze swoimi zwierzętami po wieczerzy wigilijnej łamią się opłatkiem z nimi wierząc, że zwierzęta przemówią ludzkim głosem. Zupełnie jednak nieznanym jest dzisiaj zwyczaj naszych przodków, mówiący o tym, że aby nigdy nie zabrakło pożywienia, w szczególności chleba, należy opleść stół łańcuchem choinkowym. Zapomnianym już zwyczajem podczas wigilii jest trzymanie w dłoni łyżki przez cały czas trwania wieczerzy i nieodkładanie jej na stół. Złą wróżbą było upuszczenie łyżki na podłogę. Wierzono, że osoba, która ją upuściła, prawdopodobnie nie doczeka następnej Wigilii.

Pamiętajmy, że niezwykle ciekawe są stare zwyczaje. Współcześnie podtrzymujemy te, które przetrwały próbę czasu. Szkoda, że tak barwna historia naszego narodu odchodzi w cień zapomnienia.

Aleksandra Pilecka

Sylwester tuż tuż...



Rok minął bardzo szybko. Już niedługo nadejdzie jeden z najbardziej wyczekiwanych przez nas dni - Sylwester. Niestety coraz więcej młodych ludzi spędza tę wyjątkową noc samotnie przed telewizorem. Wbrew pozorom jednak urządzenie domowej imprezy, którą wspominać będziemy przez cały nowo rozpoczęty rok, nie jest wcale trudne!

Najważniejsza jest atmosfera!

Do planowania zabierz się z optymizmem. Zaproś swoich najbliższych znajomych. Małe grono towarzyszy sprawi, że wszyscy będą się czuć swobodnie. Może akurat dowiesz się o kimś czegoś zaskakującego ? Lepiej poznasz swoich znajomych?

Zadbaj o wystrój wnętrz.

Jeśli się przyłożysz, twój dom może wyglądać lepiej niż nie jedna dyskoteka! Wystarczą kolorowe serpentyny i balony. Fajnym pomysłem jest również użycie światełek, dzięki którym goście poczują się jak na profesjonalnej imprezie! Na stole możesz zapalić świece lub rozrzucić błyszczące konfetti.

Muzyka to podstawa!

Z pewnością zdajesz sobie sprawę, że bez wesołych melodii ta noc na pewno nie będzie udana. Zastanów się, jakie piosenki sprawią, iż wszyscy zaczną tańczyć. Muzycznych propozycji masz przecież mnóstwo.

Przygotuj smaczne przekąski.

Bez nich się nie obejdzie. Spraw, by wśród chipsów, ciastek i czekoladek znalazło się kilka zdrowych i pysznych owoców. Możesz wykonać koreczki (kawałki szynki, sera żółtego, warzywa, oliwki lub inne nabij na wykałaczki). Nie zapomnij o tzw. mieszance studenckiej i smakowicie wyglądających kanapeczkach. Postaraj się również zamienić napoje gazowane na bombę witaminową w postaci soków. Na pewno goście będą tym zachwyceni! Możesz też przyrządzić owocowe koktajle.

Zastanów się nad atrakcjami.

Warto to przemyśleć przed rozpoczęciem imprezy. Nie pozwól, by w prywatkę wkradła się nuda! Atrakcje w postaci gier, kalamburów czy na przykład pieczenia ciasteczek nie tylko polepszą atmosferę, ale również sprawią, że bardziej poznasz swoich gości.

Trzymaj kciuki, by ta noc była najlepsza w naszym życiu. Miłego Sylwestra!

Martyna Skomra

NASZA TWÓRCZOŚĆ "WIGILIJNY CUD"

Zbliżało się Boże Narodzenie. W rodzinie Knopińskich w pełni trwały przygotowania świąteczne. Mały, 10-letni Jaś uwielbiał święta, lecz w tym roku nie cieszył się z nich tak, jak w poprzednich latach. Mieszkał on w domu u dziadków, ponieważ rok temu jego mama musiała wyjechać. Nie wiedział, dlaczego przebywała gdzieś za granicą.

- Jasiu, czemu jesteś taki smutny? Przecież zbliżają się święta, czas radości - zagadnęła babcia.
- Babciu, ale nic nie będzie radosne, dopóki nie zobaczę mamy - z żalem w głosie odparł jej chłopczyk.
- Och wnusiu, mama na pewno przyjedzie, zobaczysz... - starsza pani próbowała pocieszać wnuczka, chociaż sama nie wierzyła w swoje słowa.
- Już tak długo jej nie widziałem, tak bardzo za nią tęsknię... Czy ona mnie w ogóle kocha?
- Mama cały czas o Tobie myśli i kocha najmocniej, jak tylko może, chociaż jej tu nie ma. Nigdy w to nie wątp.
- Babciu, a jak tak nie jest? Jak mama żyje teraz inaczej z innymi ludźmi, ma dużo obowiązków, a może...
- Jasiu, nawet tak nie mów! Ja wiem, że mama bardzo tęskni za tobą. A teraz zmykaj myć ząbki i spać, bo jutro wigilia - stanowczo powiedziała babcia, przerywając chłopcu smutne wywody.

Na drugi dzień babcia była bardzo zabiegana. W domu unosił się zapach wigilijnych potraw. Jasiu starał się jej pomóc, jednak cały czas myślał o mamie i nie mógł się na niczym skupić. Przygotowania dobiegały końca. Na niebie pojawiła się pierwsza gwiazdka. Babcia, dziadek i Jasio zasiedli do stołu pokrytego białym obrusem. Dziadek odczytał fragment Pisma Św. o narodzeniu Jezusa. Po wspólnej modlitwie ujął opłatek i podzielił się z całą rodziną. Serce Jasia przepełniał smutek i nawet piękne życzenia nie sprawiły mu radości.

Dziadkowie zaczęli próbować potraw, jednak chłopiec nie chciał jeść. Wpatrywał się w okno błędnym wzrokiem, wypatrując cudu. Nagle powiedział, że musi wyjść do łazienki, lecz tak naprawdę miał już inny plan. Pod nieuwagę dziadków szybko założył na siebie kurtkę i wybiegł z domu. Nie mógł już dłużej wytrzymać, że jedno miejsce przy stole jest wciąż puste - miejsce, które zawsze zajmowała mama. Gdy dziadkowie spostrzegli, że nie ma ich wnuczka, bardzo się zaniepokoili. Natychmiast poszli go szukać. Długo wykrzykiwali jego imię, jednak bez odzewu. Nagle usłyszeli pisk opon samochodu... W głowie mieli najczarniejszy scenariusz. Natychmiast pobiegli w stronę ulicy. Ale zobaczyli, że Jasiu jest cały i zdrowy. Szybko podbiegli do niego. Babcia mocno przytuliła chłopca i zapytała:

- Jasiu, dlaczego uciekłeś z domu? Nigdy więcej nam tego nie rób. Jesteś dla nas najważniejszy...
- Babciu... Ten samochód... on sam się nie zatrzymał.
- Ale jak to sam się nie zatrzymał?
- Bo babciu... ja widziałem… mojego anioła stróża. I on zatrzymał ten samochód.
- Jasiu chodź już do domu - odezwał się dziadek.

Chłopiec poszedł posłusznie za dziadkami. W domu babcia znów podjęła rozmowę.

- Wiesz Jasiu...w końcu jest wigilia. W wigilię dzieją się wspaniałe rzeczy.

W czasie, gdy babcia wypowiedziała te słowa, usłyszeli dźwięk dzwonka do drzwi. Jasiek pobiegł, by je otworzyć. W drzwiach stał jakiś mężczyzna. Dziwnie znajomy, jednak chłopiec nigdy go nie widział. Za nim stała... mama Jasia. Chłopiec rzucił się w jej ramiona. Przytulili się do siebie i wtedy mama wyjaśniła mu, gdzie była i kim jest ten mężczyzna. Powiedziała, że rok temu dostała nakaz wykonania tajnej misji. Natychmiast udała się do Anglii. Tam odnalazła mężczyznę - tatę Jasia. Był on żołnierzem i zaraz po narodzinach chłopca musiał wyjechać na wojnę, w której został ranny. Długo leżał w szpitalu w Anglii, a potem tam zamieszkał. Myśl o rodzinie nie dawała mu jednak spokoju. Pragnął odzyskać to, co utracił. Na szczęście mama Jasia pojęła wyzwanie.

Wszyscy zasiedl do wspólnego stołu. Spróbowali potraw, śpiewali kolędy i cieszyli się sobą. Wigilia to czas, kiedy dzieją się niesamowite rzeczy. Zmieniają się serca i wartości. Liczy się miłość drugiego człowieka. Trzeba mocno wierzyć w coś, a to się spełni…

Katarzyna Paskart, Patrycja Cisło i Weronika Kucaba

!!! Krzyżówka z nagrodą !!!

Rozwiąż krzyżówkę i wygraj zwolnienie z odoowiedzi ustnej na wybranej lekcji!

IMIĘ I NAZWISKO: .....

KLASA: .....

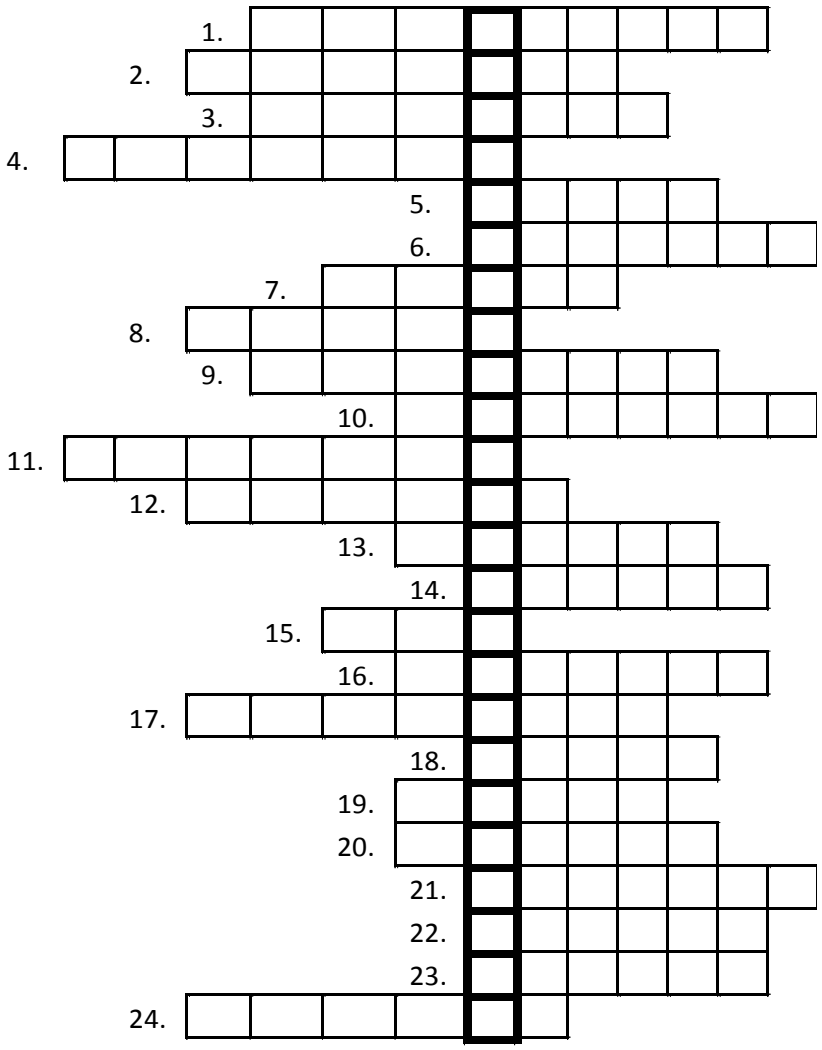

HASŁA DO KRZYŻÓWKI:

1. Inaczej kolacja.
2. Tradycyjna potrawa wigilijna.
3. Wskazywała drogę Trzem Królom.
4. Organizacja zajmująca się działalnością dobroczynną.
5. Zwykle prószy w zimie.
6. Dzień przed Bożym Narodzeniem.
7. Ogłosił pasterzom nowinę o narodzeniu Pana Jezusa.
8. „Pasterze … skocznie Dzieciąteczku na lirze".
9. Jako pierwsi spośród ludzi zobaczyli małego Jezusa.
10. Leżą pod choinką.
11. Pięknie ubrana na święta.
12. Pieśni śpiewane w czasie świąt Bożego Narodzenia.
13. Ozdoby wiszące na choince.
14. Płonie na wigilijnym stole.
15. „Bóg się rodzi, ……. truchleje".
16. Naprawdę żył w IV w. , był biskupem Miry.
17. Podarunek od jednego z Królów dla Pana Jezusa.
18. Podarunek od drugiego Króla dla Pana Jezusa.
19. Leżał na nim mały Pan Jezus.
20. Służył Dzieciątku za łóżeczko.
21. Dzielimy się nim podczas kolacji wigilijnej.
22. Suszone owoce w kompocie.
23. Słodki poczęstunek na świątecznym stole.
24. Puste miejsce przy stole dla niespodziewanego ……

HUMOR

Jasiu, odmień przez przypadki rzeczownik: kot .
Jasiu odpowiada:
Mianownik: kto?, co? - kot
Dopełniacz: kogo?, czego? - kota
Celownik: komu?, czemu? - kotu...
Wołacz : kici, kici...

Nauczyciel napisał na tablicy wzór chemiczny i otworzył dziennik:
- Małgosiu, co to za wzór?
- To jest... No, mam to na końcu języka...
- Dziecko, wypluj to szybko! - mówi nauczyciel. - To kwas siarkowy...

Przychodzi Jasiu do domu ze szkoły i krzyczy:
- Mamo, mamo dzisiaj zrobiłem dobry uczynek.
- No to mów.
- Koledzy podłożyli pinezkę szpicem do góry na krześle nauczyciela. Już miał siadać, kiedy ja odsunąłem krzesło...